

MAJANDUSAASTA ARUANNE

aruandeaasta algus: 01.01.2019

aruandeaasta lõpp: 31.12.2019

ärinimi: Eesti Põllumajandusloomade Jõudluskontrolli AS

registrikood: 12760791

tänavatalu nimi, F. Tuglase tn 12

maja ja korteri number:

linn: Tartu linn, Tartu linn

vald: Tartu linn

maakond: Tartu maakond

postisihnumber: 50094

telefon: +372 7387700

e-posti aadress: epj@epj.ee

Sisukord

Tegevusaruanne	3
Raamatupidamise aastaaruanne	11
Bilanss	11
Kasumiaruanne	12
Rahavoogude aruanne	13
Omakapitali muutuste aruanne	14
Raamatupidamise aastaaruande lisad	15
Lisa 1 Arvestuspõhimõtted	15
Lisa 2 Raha	16
Lisa 3 Nõuded ja ettemaksed	17
Lisa 4 Varud	17
Lisa 5 Maksude ettemaksed ja maksuvõlad	18
Lisa 6 Materiaalsed põhivarad	18
Lisa 7 Immateriaalsed põhivarad	19
Lisa 8 Kasutusrent	19
Lisa 9 Võlad ja ettemaksed	20
Lisa 10 Võlad töövõtjatele	20
Lisa 11 Tingimuslikud kohustised ja varad	20
Lisa 12 Aktsiakapital	21
Lisa 13 Müügitulu	21
Lisa 14 Muud äritulud	22
Lisa 15 Kaubad, toore, materjal ja teenused	22
Lisa 16 Mitmesugused tegevuskulud	22
Lisa 17 Tööjõukulud	23
Lisa 18 Tulumaks	23
Lisa 19 Seotud osapooled	23
Aruande allkirjad	25
Vandeauditori aruanne	26

TEGEVUSARUANNE

Eesti Põllumajandusloomade Jõudluskontrolli AS on 2014. aastal loodud äriühing, mis alustas reaalse tegevusega 2015. aasta alguses. Eesti Põllumajandusloomade Jõudluskontrolli AS aktsiad kuuluvad riigile (valitsejaks Maaeluministeerium) 93,3%, Eesti Tõuloomakasvatajate Ühistule 3%, Eesti Põllumajandus-Kaubanduskojale 2%, Eesti Tõusigade Aretusühistule 1,5% ja väikeaktsionäridele eraisikute näol. Aktsiaseltsi põhitegevuseks on loomakasvatuse abitegevus (põllumajandusloomade jõudluskontrolli läbiviimine ja nende geneetilise väärtuse hindamine; piimakvaliteedi sõltumatu kontrollimine; kõrvamärkide väljastamine). Jõudluskontrolli teenust pakutakse piimaveise- lihaveise- ja seakasvatajatele.

Aktsiaseltsi tulud moodustuvad peamiselt loomapidajatele pakutavate teenuste eest võetavatest teenustasudest, lisaks aretusorganisatsioonidele ja piimatööstustele pakutavate teenuste teenustasudest ning ka riiklikest toetustest.

Tegevuste ülevaade

2019. aastal toimusid EPJ nõukogu ja juhatuse kohtumised kõikide kliendigruppide esindajatega, mille tulemusel töötati välja EPJ arengukava kuni 2025. aastani. 2019. aastal omistati Eesti Põllumajandusloomade Jõudluskontrolli AS rahvusvahelise jõudluskontrolli komitee (ICAR) piimaveiste jõudluskontrolli valdkonnas kvaliteedisertifikaat *ICAR Certificate of Quality*, mis kehtib 2021. aastani ja mis on kinnitus, et piimaveiste jõudluskontroll on tehtud kooskõlas rahvusvaheliste reeglite ja kokkulepitud tavade järgi ning saadud tulemused on usaldusväärsed. Kuna eelmise ICAR Certificate of Quality kehtivus lõppes 2018. aastal, siis 2018. aastal esitati uus taotlus kvaliteedisertifikaadi uuendamiseks. Süsteemi kontroll audit toimus 2019. aasta veebruaris.

2019. aastal lahkus üks töötaja, kelle asemele võeti uus töötaja. Töötajate arv oli 31.12.2019 seisuga 33 (s.h 1 lapsehoolduspuhkusel olev töötaja).

2018. aastal sõlmitud lepingute järgselt uuendati 2019. aastal mitmed sõidukid – piimaproovide kogumise buss, piirkondlikele töötajatele kolm kaubikut.

Riiklikest toetustest taotleti Põllumajanduse Registrate ja Informatsiooni Ametist Teadmussirde ja teavituse toetust viiele projektile, mis kõik osutusid positiivseks.

2019. aastal alustati koostöös Fossiga uue võimaliku teenuse (somaatiliste rakkude diferentseerimine) ettevalmistamist. EPJ alustas andmete salvestamist andmebaasi ning Foss analüüsis EPJ poolt kogutud andmeid. 2019. aastal jätkatakse andmete analüüsimisega konkreetsete klientidega.

2019. aasta aprillis katsetati pilootprojektina piimatööstustele teenuse pakkumist igal tööpäeval senise kahe päeva asemel. Uus süsteem juurutatakse 2020. aastal.

2019. aastal pöörati suuremat tähelepanu 2017. aastal alustatud lisateenuste BHB (beetahüdrosüvõihape) määramine ning tiinuse test piimast tutvustamisele. 2019. aasta lõpuks oli BHB määramise teenuse kasutamisega liitunud 80 klienti (17 % klientidest) ja BHBd määrati 2019. aasta detsembris üle 37% kõikidest jõudluskontrolli proovidest. Tiinust test piimast paremaks pakkumiseks toimus 2019. aasta alguses koostöös IDEXXga (teenuse väljatöötaja) kliendiküsitlus, lisaks saadeti piimaproovikastidega teenust tutvustavad reklaamlehed ning organiseeriti kliendiüritus. Reklaami tulemusena kasvas analüüsitud proovide arv 6108 provilt 2018. aastal 7681 proovini 2019.aastal.

Jõudluskontrolli tarkvarades jätkati piimaveisekasvatatajatele mõeldud Vissuke igapäevast arendamist ning korraldati ka Vissukese kasutajatele koolitusi. Suurematest arendustest tuleb märkida seakasvatatajatele mõeldud tarkvara Possu ümberprogrammeerimise jätkumisega.

2019. aasta 1.jaanuaril jagunesid kliendid järgmiselt (sulgudes seis vastavalt 01.01.2019, 01.01.2018, 01.01.2017 ja 01.01.2016):

478 klienti piimaveiste jõudluskontrollis (515 klienti; 549 klienti; 578 klienti; 648 klienti)

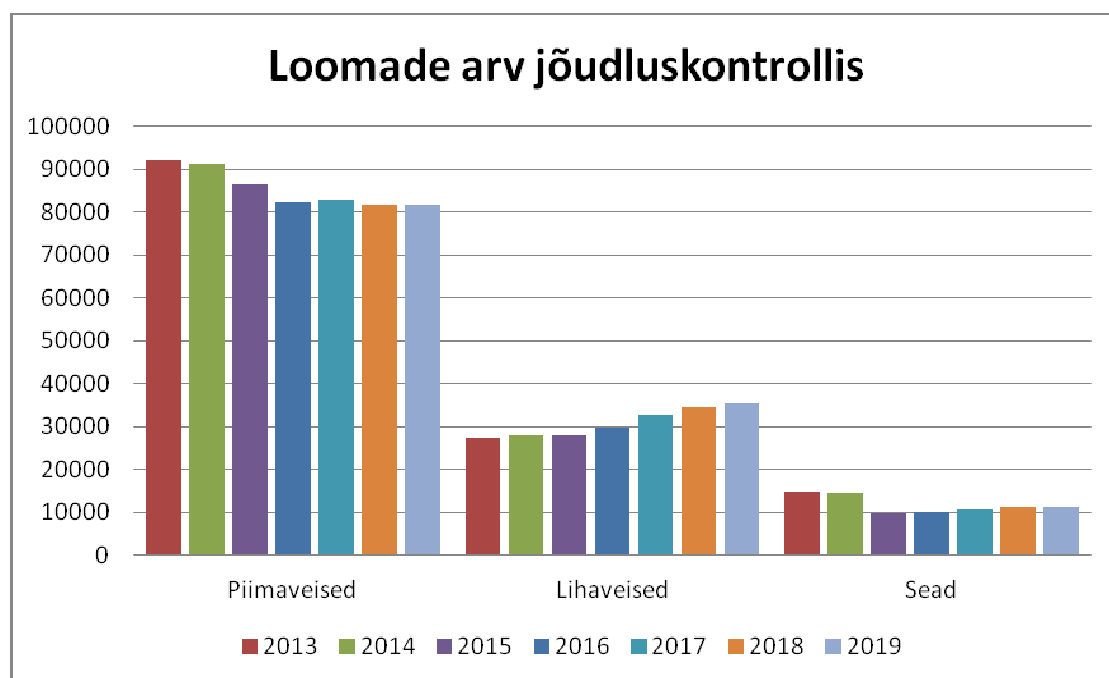
470 klienti lihaveiste jõudluskontrollis (456 klienti, 442 klienti, 405 klienti; 393 klienti)

25 klienti sigade jõudluskontrollis (27 klienti, 29 klienti, 24 klienti; 23 klienti)

15 piimatööstust (15 piimatööstust, 16 piimatööstust ning 17 piimatööstust 2017. ja 2016. aastal)

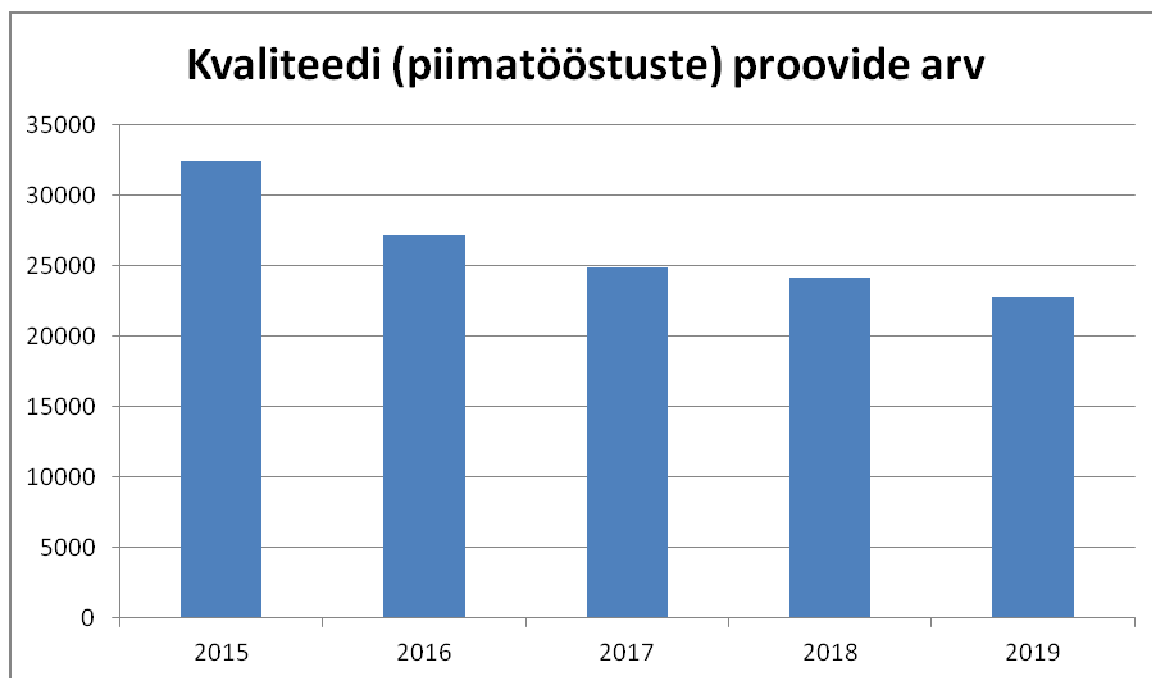
Loomade arvud jõudluskontrollis

Aktiaseltsil on kolm suuremat kliendirühma loomakasvatases: piimaveise-, lihaveise- ning seakasvatatajad. Teenuste pakkumine neile kliendirühmadele on otseses sõltuvuses loomade arvust.



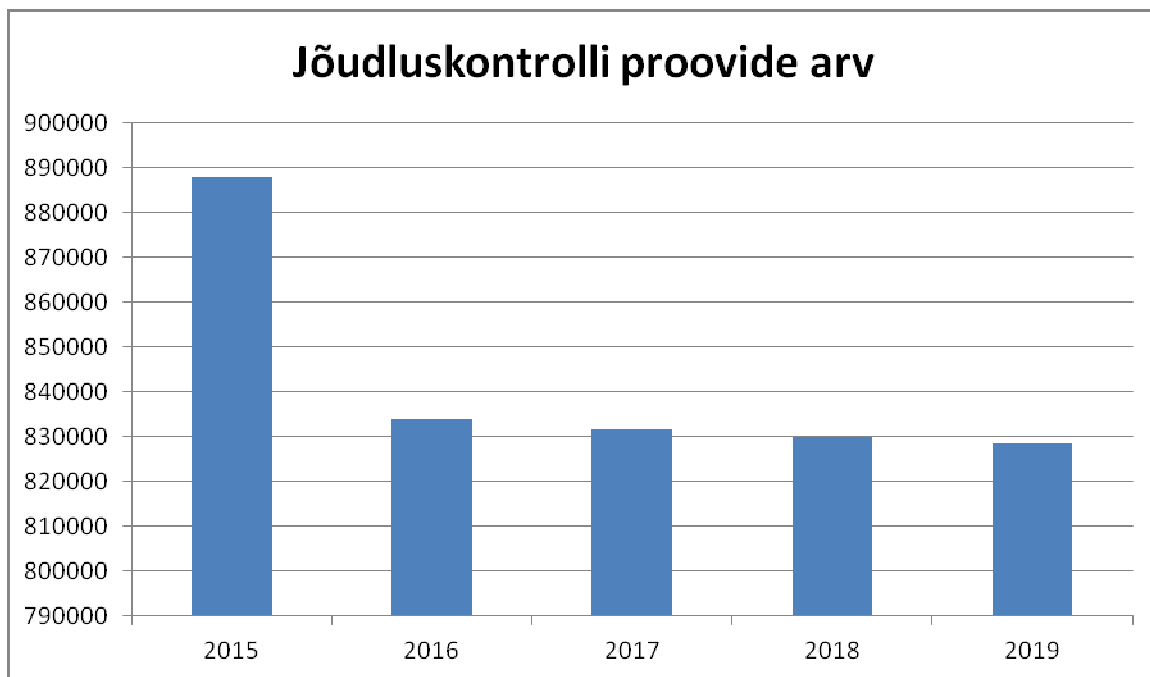
Piimaanalüüside arvud

Piimalaboris tehtavad piimaanalüüsid jagunevad jõudluskontrolli proovideks, piimatööstustele tehtavateks proovideks ning lisateenusteks. Lisateenusteks on Mastiit 16, Tiinuse test piimast, BAK4 ning BHB määramine.



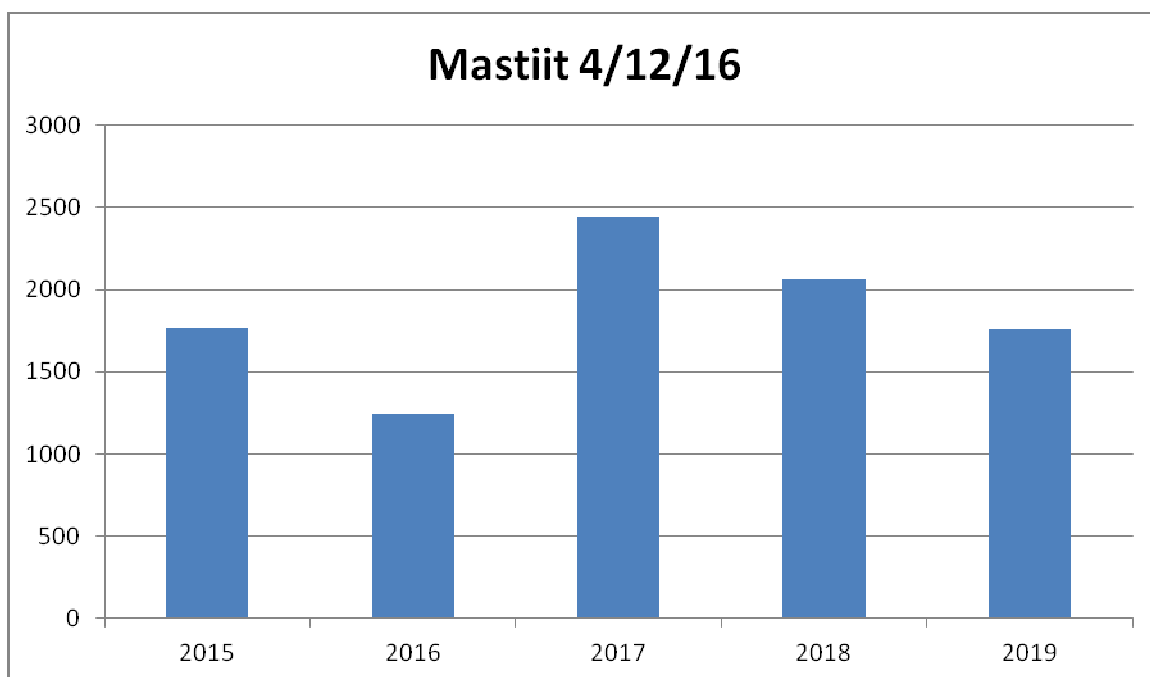
Piimatööstustele tehtavate kvaliteediproovide arvud on vähenenud seoses piimatootjate vähenemisega (32 387 proovi 2015. aastal, 27 124 proovi 2016. aastal, 24 904 proovi 2017. aastal, 24 174 proovi 2018. aastal ning 22 837 proovi 2019. aastal).

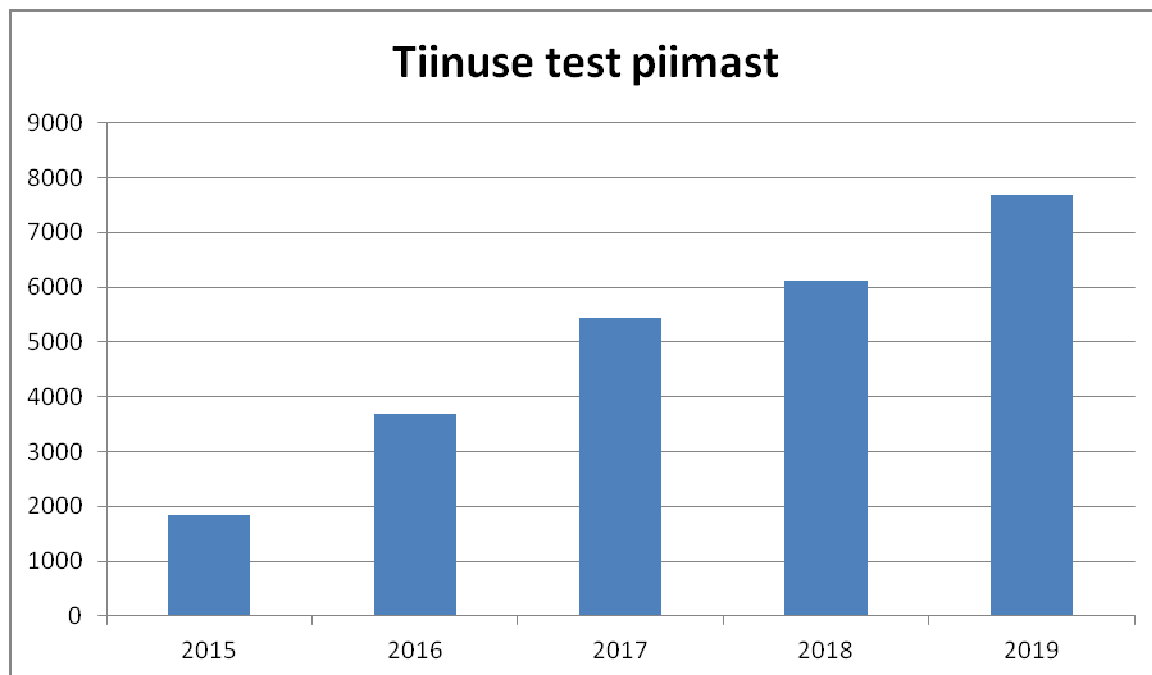
Jõudluskontrolli proovide arv on seotud otseselt piimalehmade arvuga jõudluskontrollis. Kuna piimalehmade arv on Eestis tervikuna vähenenud, mis omakorda on mõjutanud lehmade arvu jõudluskontrollis, siis on ka proovide arv vähenenud (888 000 proovi 2015. aastal, 834 050 proovi 2016. aastal, 831 720 proovi 2017. aastal, 830 008 proovi 2018. aastal ning 828 436 proovi 2019. aastal).



Lisateenuste arv on samuti seotud piimalehmade arvuga, aga kindlasti ka piimandussektori majandusliku olukorraga. 2018. aasta alguses alustati teenuse BAK4 pakkumist juba Mastiit 16 teenuse pakkumisel kasutuses oleva PCR tehnoloogia ja seadmete baasil. Kahjuks ei ole BAK4 leidnud piimatootjate seas head vastuvõttu ning 2019. aasta proovide arv jäi tagasihoidlikuks. Oodatust tagasihoidlikumaks jäi ka Mastiit 16 teenuse kasutamine piimatootjate poolt.

Teenuse mahu kasvu näitab teenus „Tiinuse test piimast“, mille kasutamine on suurenenud aasta-aastalt. Lisateenuste proovide arvud on olnud võrrelduna 2018., 2017., 2016. ja 2015. aastaga (vastavalt sulgudes) järgmised: 'Tiinuse test piimast' 7681 (6108, 5446, 3688 ja 1847) proovi, 'Mastiit 16/12/4' 1758 (2061, 2446, 1246 ja 1770) proovi.

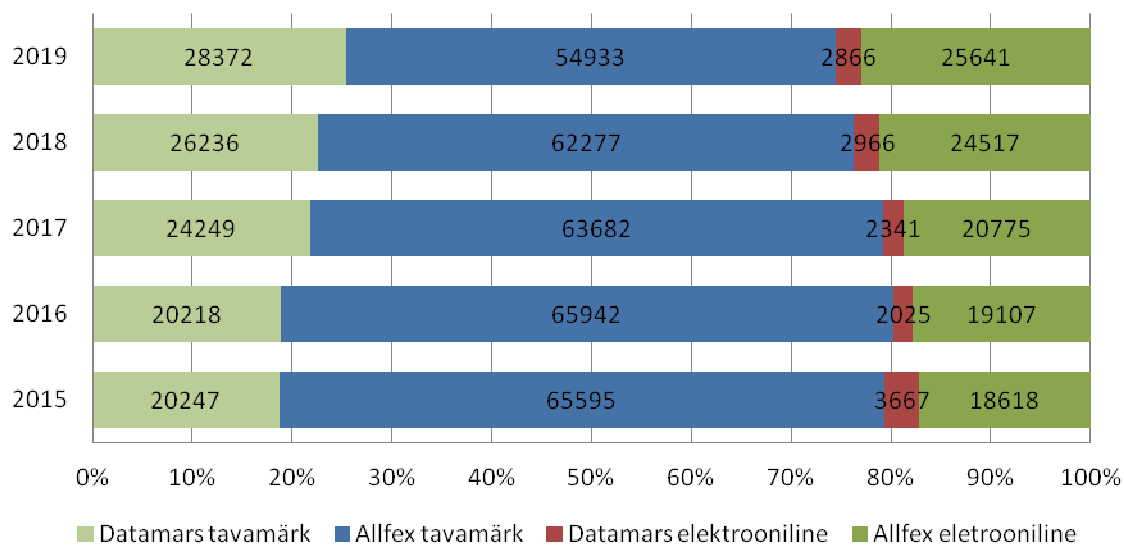




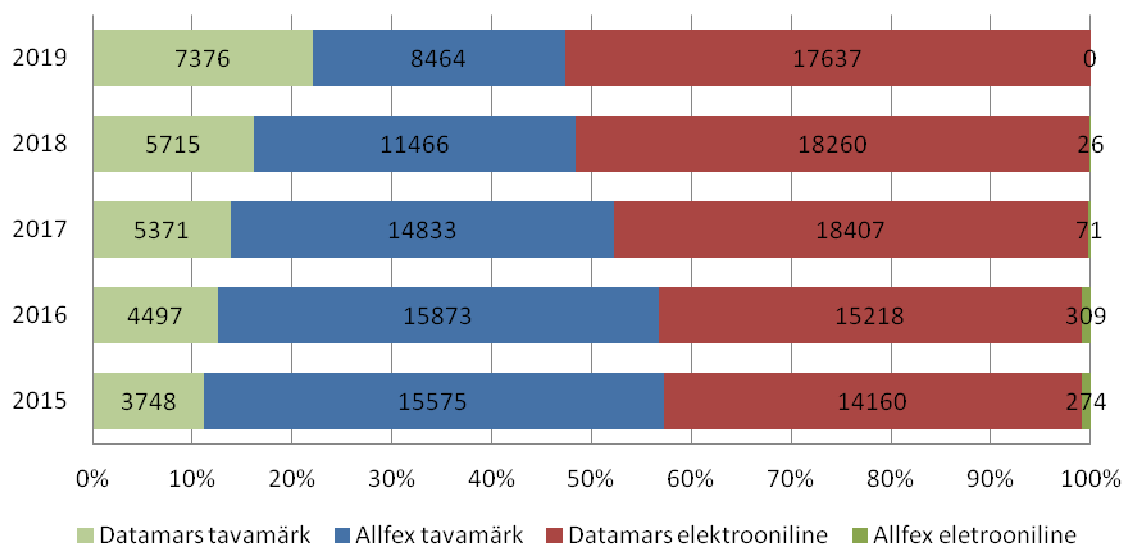
Märgistamisvahendite müük

Märgistamisvahendite ehk kõrvamärkide müük sõltub otseselt põllumajandusloomade (veised, lambad, kitsed ja ka sead) arvust Eestis. Kuna kitsede arv Eestis on väga väike ja sigade märgistamisel on ka teisi kõrvamärkide pakkujaid turul, siis põhiosa kõrvamärkidest müüakse veistele ja lammastele. Veiste kõrvamärkide müük 2019. aastal on mõnevõrra vähenenud võrreldes 2018. aastaga (vastavalt 112 292 ja 115 996 kõrvamärgi paari), kuid ületab 2017., 2016. ning 2015. aasta müüginumbreid (vastavalt 111 047, 107 292 ja 108 127 kõrvamärgi paari). Lammaste kõrvamärkide müük on võrreldes varasemate aastatega vähenenud. Lammastele müüdi 2019. aastal 33 496, 2018. aastal 35 667, 2017. aastal 38 682, 2016. aastal 35 897 ning 2015. aastal 33 757. 2018. aasta alguses korraldas Eesti Põllumajandusloomade Jõudluskontrolli AS riigihanke (194481) 'põllumajandusloomade identifitseerimisvahendite ostmiseks' ning hankeleping sõlmiti kahe kõrvamärkide tootjaga - Allfex Europe ja Datamars. Kõrvamärgid jagunevad tavamärkideks ja elektroonilisteks kõrvamärkideks. Elektrooniliste kõrvamärkide osas on toimunud jätkuvalt turuosa suurenemine veistel (21% 2017. aastal, 24% 2018. aastal ning 25% 2019. aastal) ja ka lammastel on elektrooniliste kõrvamärkide turuosa mõnevõrra suurenenud (48% 2017. aastal, 51% 2018. aastal ja 52% 2019. aastal). Turuosad erinevate kõrvamärgi tootjate ja kõrvamärkide tüüpide vahel on viimastel aastal (2015-2019) veiste kõrvamärkide osas suhteliselt sarnane, suurenenud on pisut Datamarsi tavamärkide ja Allfexi elektrooniliste märkide osakaal ja seda eelkõige Allfexi tavamärgi turuosa arvelt. Lammaste märgistamisel on suurenenud Datamarsi elektrooniliste kõrvamärkide osakaal ja 2019. aastal ka Datamarsi tavamärkide kasutamine. Muutused on toimunud Allfexi turuosa arvelt, vähenenud on allfexi tavamärkide kasutamine ning Allfexi elektrooniliste märkide kasutamine on vähenenud nullini.

Veiste kõrvamärkide turuosa



Lammaste kõrvamärkide turuosa



Peamised finantssuhtarvud

Peamised suhtarvud majandusaasta kohta ja nende arvutamise meetoodika.

	Strateegilised eesmärgid 2019	Tegelik 31.12.2019	Tegelik 31.12.2018
Omakapitali rentaablus	4,5%	6,2 %	8,7 %
Omakapitali osakaal kogukapitalist (mitte alla)	70%	94,3%	93,1%
Puhaskasumi marginaal	3%	5,5%	7,9%
Likviidsus ehk maksevõime üldine tase (mitte alla)	3	8,0	5,7

Suhtarvude arvutamisel kasutatud valemid:

Omakapitali rentaablus: puhaskasum/omakapital *100

Omakapitali osakaal kogukapitalist: omakapital/netovõlg+omakapital*100

Puhaskasumi marginaal: puhaskasum/müügitulu*100

Likviidsus: käibevara/lühiajalised kohustused

Finantsaruandlus ja auditeerimine

Eesti Põllumajandusloomade Jõudluskontrolli As aastaaruanne on koostatud kooskõlas Eesti finantsaruandluse standardiga ning Avaliku sektori finantsarvestuse ja –aruandluse juhendiga. Juhatuse koostatud 2019 majandusaasta aruannet auditeerib sõltumatu vandeaudiitor.

Eesmärgid 2020.a majandusaastaks

2020. aasta esimeses pooles toimus struktuuri muudatus, mille tulemusel viidi endised andmetöötluste ja väliteenistuse osakonnad ühise juhtimise alla klienditeeninduse osakonna näol.

Piimatööstustele pakutav teenus kujundatakse ümber ning senise kahe päeva asemel on piimatööstustel võimalik bakterite üldarvu ning pidurdusainete jääke määrata kõikidel tööpäevadel. Pidurdusainete määramisel kaalutakse ka uue meetoodika kasutuselevõtmist, et võimalusel parandada pakutava teenuse kvaliteeti.

Laboriteenuste osas viiakse läbi võimaliku uue teenuse, somaatiliste rakkude diferentseerimine, pilootprojekt ning positiivsete tulemuste korral juurutatakse uus teenus 2020. või 2021. aastal.

Tarkvara arenduste osas jätkatakse Vissukese igapäevast arendamist ning eesmärk on Possu tarkvara uue versiooni valmimine. Possu tarkvara osas minnakse üle lauarvuti tarkvaralt interneti tarkvarale, mis toob endaga kaasa uue süsteemi arendamise. Lisaks tarkvara arendamisele on plaan korraldada klientidele ka olemasolevate tarkvarade tutvustamiseks õppepäevi.

Lihaveisekasvatajatele pakutavate teenuste osas on plaanis liituda lihaveiste rahvusvahelise geneetilise hindamise projekti Interbeef testhindamisega.

Raamatupidamise aastaaruanne

Bilanss

(eurodes)

	31.12.2019	31.12.2018	Lisa nr
Varad			
Käibevarad			
Raha	406 641	326 125	2
Nõuded ja ettemaksud	127 348	107 060	3
Varud	86 374	84 580	4
Kokku käibevarad	620 363	517 765	
Põhivarad			
Materiaalsed põhivarad	738 497	808 933	6
Immateriaalsed põhivarad	6 500	7 800	7
Kokku põhivarad	744 997	816 733	
Kokku varad	1 365 360	1 334 498	
Kohustised ja omakapital			
Kohustised			
Lühiajalised kohustised			
Võlad ja ettemaksud	77 400	91 433	8
Kokku lühiajalised kohustised	77 400	91 433	
Kokku kohustised	77 400	91 433	
Omakapital			
Aktsiakapital nimiväärtuses	991 955	991 955	12
Kohustuslik reservkapital	13 520	8 093	
Eelmiste perioodide jaotamata kasum (kahjum)	202 224	134 478	
Aruandeaasta kasum (kahjum)	80 261	108 539	
Kokku omakapital	1 287 960	1 243 065	
Kokku kohustised ja omakapital	1 365 360	1 334 498	

Kasumiaruanne

(eurodes)

	2019	2018	Lisa nr
Müügitulu	1 453 900	1 379 344	13
Muud äritulud	15 683	94 773	14
Kaubad, toore, materjal ja teenused	-328 449	-328 658	15
Mitmesugused tegevuskulud	-259 297	-266 082	16
Tööjõukulud	-700 771	-684 681	17
Põhivarade kulum ja väärtuse langus	-92 583	-80 967	6,7
Ärikasum (kahjum)	88 483	113 729	
Intressitulud	59	49	
Intressikulud	0	-416	
Kasum (kahjum) enne tulumaksustamist	88 542	113 362	
Tulumaks	-8 281	-4 823	
Aruandeaasta kasum (kahjum)	80 261	108 539	

Rahavoogude aruanne

(eurodes)

	2019	2018	Lisa nr
Rahavood äritegevusest			
Ärikasum (kahjum)	88 483	113 729	
Korrigeerimised			
Põhivarade kulum ja väärtuse langus	92 583	80 967	6,7
Kasum (kahjum) põhivarade müügist	-623	0	
Kokku korrigeerimised	91 960	80 967	
Äritegevusega seotud nõuete ja ettemaksete muutus	-20 288	15 785	3
Varude muutus	-1 794	19 826	4
Äritegevusega seotud kohustiste ja ettemaksete muutus	-14 033	9 334	9
Laekunud intressid	59	49	
Makstud intressid	0	-416	
Kokku rahavood äritegevusest	144 387	239 274	
Rahavood investeerimistegevusest			
Tasutud materiaaalsete ja immateriaalsete põhivarade soetamisel	-24 083	-405 000	6
Laekunud materiaaalsete ja immateriaalsete põhivarade müügist	3 859	0	
Kokku rahavood investeerimistegevusest	-20 224	-405 000	
Rahavood finantseerimistegevusest			
Makstud dividendid	-35 366	-19 291	
Makstud ettevõtte tulumaks	-8 281	-4 823	
Kokku rahavood finantseerimistegevusest	-43 647	-24 114	
Kokku rahavood	80 516	-189 840	
Raha ja raha ekvivalendid perioodi alguses	326 125	515 965	
Raha ja raha ekvivalentide muutus	80 516	-189 840	
Raha ja raha ekvivalendid perioodi lõpus	406 641	326 125	

Omakapitali muutuste aruanne

(eurodes)

				Kokku
	Aksiikapital nimiväärtuses	Kohustuslik reservkapital	Jaotamata kasum (kahjum)	
31.12.2017	991 955		161 862	1 153 817
Aruandeaasta kasum (kahjum)			108 539	108 539
Väljakuulutatud dividendid			-19 291	-19 291
Muutused reservides		8 093	-8 093	0
31.12.2018	991 955	8 093	243 017	1 243 065
Aruandeaasta kasum (kahjum)			80 261	80 261
Väljakuulutatud dividendid			-35 366	-35 366
Muutused reservides		5 427	-5 427	0
31.12.2019	991 955	13 520	282 485	1 287 960

Aksiikapital lisa 12.

Väljakuulutatud dividendid lisa 18.

Raamatupidamise aastaaruande lisad

Lisa 1 Arvestuspõhimõtted

Üldine informatsioon

Eesti Põllumajandusloomade Jõudluskontrolli AS majandusaasta aruanne on tehtud perioodi kohta 01.01.2019 - 31.12.2019. Aastaaruanne on koostatud kooskõlas Eesti finantsaruandluse standardiga ning Avaliku sektori finantsarvestuse ja –aruandluse juhendiga. Raamatupidamise aruanne on koostatud eurodes.

Raamatupidamise aruande koostamisel on lähtutud soetusmaksumuse printsiibist välja arvatud juhtudel, mida kirjeldatakse alljärgnevates arvestuspõhimõtetes. Kasumiaruanne on koostatud kasumiaruande skeem number 1 alusel.

Kuigi Raamatupidamise seadus võimaldab koostada väikeettevõtjal lühendatud aastaaruande versiooni, on antud aruanne koostatud keskmise suurusega ettevõtte standarditele vastavalt.

Raha

Rahana kajastatakse kassas olevat sularaha ja arvelduskontode jääke.

Nõuded ja ettemaksud

Nõuetena ostjate vastu kajastatakse tavapärase äritegevuse käigus tekkinud lühiajalisi nõudeid. Nõudeid ostjate vastu kajastatakse korrigeeritud soetusmaksumuses (nominaalväärtus miinus vajadusel tehtavad allahindlused). Nõuete laekumise tõenäosust hinnatakse võimalusel iga ostja kohta eraldi. Kui nõude laekumise tõenäosust hinnata ei osata, kasutatakse nõude hindamisel ligikaudset meetodit. Varem alla hinnatud ebatõenäoliste nõuete laekumist kajastatakse ebatõenäoliselt laekuvate nõuete kulu vähendamisena. Kui nõude laekumine on täiesti ebarealistlik, tunnistatakse nõue lootusetuks.

Varud

Varud võetakse arvele soetusmaksumuses, mis koosneb ostuhinnast ja muudest kuludest, mis on vajalikud varude viimiseks nende olemasolevasse asukohta ja seisundisse. Varusid hinnatakse bilansis lähtudes sellest, mis on madalam, kas soetusmaksumus või neto realiseerimismaksumus.

Varude soetusmaksumuse arvestuspõhimõtted

Varude soetusmaksumuse arvestamisel ja kulusse kandmisel kasutatakse FIFO meetodit.

Materiaalsed ja immateriaalsed põhivarad

Materiaalne põhivara võetakse soetamisel bilansis arvele tema soetusmaksumuses, mis sisaldab ostuhinda ning otseselt soetamisega seotud kulusid (näiteks projekteerimine, transport, paigaldamine, katsetamine) kuid välja arvatud maksud, lõivud ja muud riigiasutuste poolt seaduse alusel võetavad tasud.

Materiaalse ja immateriaalse põhivara kapitaliseerimise alampiir on alates 31.10.2016 5000 eurot (ilma käibemaksuta), välja arvatud maa, mis võetakse soetusmaksumuses arvele olenemata maksumusest. Väiksema soetusmaksumusega objektide ostuhind kajastatakse perioodikuluna. Objektide üle, mille soetusmaksumus jääb vahemikku vähemalt 500 kuni 4999 eurot ning mille kasulik eluiga on pikem kui üks aasta, peetakse arvestust bilansiväliselt. Materiaalse põhivara objektide soetusmaksumus amortiseeritakse üldjuhul kulusse nende kasuliku eluea jooksul. Erandiks on maa. Vara amortiseeritakse lineaarsel meetodil. Vara hakatakse amortiseerima tema kasutuselevõtmise hetkest ning seda tehakse kuni täieliku amortiseerumiseni või tema eemaldamiseni kasutusest. Kasutatud põhivara soetamisel määratakse tema amortisatsioon igale objektile eraldi, lähtudes tema kasutuseast.

Põhivarade arvelevõtmise alampiir 5000

Kasulik eluiga põhivara gruppide lõikes (aastates)

Põhivara grupi nimi	Kasulik eluiga
Hooned ja rajatised	50 aastat
Masinad ja seadmed	2-10 aastat

Immateriaalne põhivara	10 aastat
------------------------	-----------

Rendid

Ettevõttes on kasutusel kasutusrendilepingud.

Kasutusrendimaksud kajastatakse rendiperioodi jooksul lineaarselt kasumiaruandes kuluna.

Finantskohustised

Kõik finantskohustised võetakse algselt arvele nende soetusmaksumuses, mis sisaldab ka kõiki soetamisega otseselt kaasnevaid kulutusi.

Edasine kajastamine toimub korrigeeritud soetusmaksumuse meetodil.

Lühiajaliste finantskohustiste korrigeeritud soetusmaksumus on üldjuhul võrdne nende nominaalväärtusega, mistõttu lühiajalisi kohustisi kajastatakse bilansis maksmisele kuulavas summas.

Sihtfinantseerimine

Tegevuse sihtfinantseerimine kajastatakse tuluna siis, kui sihtfinantseerimine muutub sissenõutavaks ja sihtfinantseerimisega seotud võimalikud tingimused on täidetud. Sihtfinantseerimine kajastatakse nõudena, kui sihtfinantseerimise tulu on tekkinud, aga laekumine ei ole toimunud.

Kohustuslik reservkapital

Vastavalt äriseadustikule moodustatakse kohustuslik reservkapital, mis moodustab vähemalt 1/10 aktsiakapitalist. Reservkapitali võib kasutada kahjumi katmiseks, samuti aktsiakapitali suurendamiseks. Reservkapitalist ei või teha väljamakseid aktsionäridele.

Tulud

Tulu kaupade müügist kajastatakse saadud või saadaoleva tasu õiglasel väärtuses, võttes arvesse kõiki tehtud allahindlusi ja soodustusi. Tulu kaupade müügist kajastatakse siis, kui kõik olulised omandiga seotud riskid on läinud üle müüjalt ostjale, müügitulu ja tehinguga seotud kulu on usaldusväärselt määratav ning tehingust saadava tasu laekumine on tõenäoline. Tulu teenuse müügist kajastatakse teenuse osutamise järel. Intressitulu kajastatakse siis, kui tulu laekumine on tõenäoline ja tulu suurus on võimalik usaldusväärselt hinnata.

Maksustamine

Vastavalt kehtivale tulumaksuseadusele Eestis ettevõtte kasumit ei maksustata, kasumi asemel maksustatakse jaotamata kasumist väljamakstavaid dividende maksumääraga 20/80 netodividendide väljamakse summast. Alates 01.01.2019 on regulaarselt makstavate dividendide tulumaksumäär 14/86.

Seotud osapooled

Seotud isikuteks loetakse omanikke, tegev- ja kõrgem juhtkonda, ning eespool loetletud isikute lähedasi pereliikmeid ja nende poolt kontrollitavaid või nende olulise mõju all olevaid ettevõtteid.

Lisa 2 Raha

(eurodes)

	31.12.2019	31.12.2018
Sularaha	8	57
Raha pangas	406 633	326 068
Kokku raha	406 641	326 125

Lisa 3 Nõuded ja ettemaksed

(eurodes)

	31.12.2019	12 kuu jooksul
Nõuded ostjate vastu	118 064	118 064
Ostjatelt laekumata arved	132 074	132 074
Ebatõenäoliselt laekuvad nõuded	-14 010	-14 010
Muud nõuded	3 966	3 966
Ettemaksed	5 318	5 318
Tulevaste perioodide kulud	5 175	5 175
Muud makstud ettemaksed	143	143
Kokku nõuded ja ettemaksed	127 348	127 348
	31.12.2018	12 kuu jooksul
Nõuded ostjate vastu	100 272	100 272
Ostjatelt laekumata arved	114 514	114 514
Ebatõenäoliselt laekuvad nõuded	-14 242	-14 242
Muud nõuded	1 771	1 771
Ettemaksed	5 017	5 017
Tulevaste perioodide kulud	5 017	5 017
Kokku nõuded ja ettemaksed	107 060	107 060

Ostjatelt laekumata arved, maksetähtaeg ületatud üle 3 kuu, 16 865 eur.
 Ostjatelt laekumata arved, maksetähtaeg ületatud 1-3 kuud, 20 706 eur.
 Ostjatelt laekumata arved, maksetähtaeg ületatud kuni 1 kuu, 35 550 eur.
 Ostjatelt laekumata arved, maksetähtaeg saabumata, 58 953 eur.

Muude nõuete all kajastatakse saamata sotsiaalkindlustushüvitis summas 880 eur, käibemaks ettemaksetelt 190 eur, makstud tagatis 200 eur ja sihtfinantseerimine summas 2 696 eur.

Tulevaste perioodide kulude all on kajastatud Oracle tarkvara aastalitsentsi ettemaks perioodi 2020 eest.

Lisa 4 Varud

(eurodes)

	31.12.2019	31.12.2018
Müügiks ostetud kaubad	86 114	84 190
Ettemaksed varude eest	260	390
Kokku varud	86 374	84 580

Lisa 5 Maksude ettemaksed ja maksuvõlad

(eurodes)

	31.12.2019	31.12.2018
	Maksuvõlg	Maksuvõlg
Käibemaks	18 784	18 598
Üksikisiku tulumaks	5 907	5 931
Erisoodustuse tulumaks	1 912	419
Sotsiaalmaks	15 677	13 541
Kohustuslik kogumispension	481	475
Töötuskindlustusmaksed	639	690
Kokku maksude ettemaksed ja maksuvõlad	43 400	39 654

Lisa 6 Materiaalsed põhivarad

(eurodes)

						Kokku
	Maa	Ehitised			Masinad ja seadmed	
			Transpordivahendid	Muud masinad ja seadmed		
31.12.2017						
Soetusmaksumus	3 850	322 150	39 217	333 290	372 507	698 507
Akumuleeritud kulum	0	-20 403	-18 578	-175 926	-194 504	-214 907
Jääkmaksumus	3 850	301 747	20 639	157 364	178 003	483 600
Ostud ja parendused				405 000	405 000	405 000
Amortisatsioonikulu		-6 443	-6 082	-67 142	-73 224	-79 667
31.12.2018						
Soetusmaksumus	3 850	322 150	39 217	738 290	777 507	1 103 507
Akumuleeritud kulum	0	-26 846	-24 660	-243 068	-267 728	-294 574
Jääkmaksumus	3 850	295 304	14 557	495 222	509 779	808 933
Ostud ja parendused			24 083		24 083	24 083
Amortisatsioonikulu		-6 443	-8 020	-76 820	-84 840	-91 283
Müügid (jääkmaksumuses)			-3 236		-3 236	-3 236
31.12.2019						
Soetusmaksumus	3 850	322 150	50 567	732 290	782 857	1 108 857
Akumuleeritud kulum		-33 289	-23 183	-313 888	-337 071	-370 360
Jääkmaksumus	3 850	288 861	27 384	418 402	445 786	738 497

Müüdid materiaalsed põhivarad müügihinnas

	2019	2018
Masinad ja seadmed	3 883	
Transpordivahendid	3 883	
Kokku	3 883	

Lisa 7 Immateriaalsed põhivarad

(eurodes)

	Arvutitarkvara	Kokku
31.12.2017		
Soetusmaksumus	13 000	13 000
Akumuleeritud kulum	-3 900	-3 900
Jääkmaksumus	9 100	9 100
Amortisatsioonikulu	-1 300	-1 300
31.12.2018		
Soetusmaksumus	13 000	13 000
Akumuleeritud kulum	-5 200	-5 200
Jääkmaksumus	7 800	7 800
Amortisatsioonikulu	-1 300	-1 300
31.12.2019		
Soetusmaksumus	13 000	13 000
Akumuleeritud kulum	-6 500	-6 500
Jääkmaksumus	6 500	6 500

Lisa 8 Kasutusrent

(eurodes)

Aruandekohustuslane kui rentnik

	2019	2018
Kasutusrendikulu	23 069	21 363
Järgmiste perioodide kasutusrendikulu mittekatkestatavatest lepingutest		
	31.12.2019	31.12.2018
12 kuu jooksul	16 894	8 080
1-5 aasta jooksul	44 356	21 694

Lisa 9 Võlad ja ettemaksed

(eurodes)

	31.12.2019	12 kuu jooksul	Lisa nr
Võlad tarnijatele	18 319	18 319	
Võlad töövõtjatele	12 766	12 766	10
Maksuvõlad	43 400	43 400	5
Muud võlad	1 772	1 772	
Muud viitvõlad	1 772	1 772	
Saadud ettemaksed	1 143	1 143	
Kokku võlad ja ettemaksed	77 400	77 400	
	31.12.2018	12 kuu jooksul	Lisa nr
Võlad tarnijatele	35 976	35 976	
Võlad töövõtjatele	13 192	13 192	10
Maksuvõlad	39 654	39 654	5
Muud võlad	1 454	1 454	
Muud viitvõlad	1 454	1 454	
Saadud ettemaksed	1 157	1 157	
Kokku võlad ja ettemaksed	91 433	91 433	

Lisa 10 Võlad töövõtjatele

(eurodes)

	31.12.2019	31.12.2018	Lisa nr
Töötasude kohustis	2 551	2 071	
Puhkusetasude kohustis	10 215	11 121	
Kokku võlad töövõtjatele	12 766	13 192	9

Lisa 11 Tingimuslikud kohustised ja varad

(eurodes)

	31.12.2019	31.12.2018
Tingimuslikud kohustised		
Võimalikud dividendid	224 049	190 520
Tulumaksukohustis võimalikelt dividendidelt	54 423	47 070
Kokku tingimuslikud kohustised	278 472	237 590

Maksimaalsed võimalikud väljamakstavad dividendid pärast eda, kui reservkapitali on kantud 1/20 puhakasumist.

Lisa 12 Aktsiakapital

(eurodes)

	31.12.2019	31.12.2018
Aktsiakapital	991 955	991 955
Aktsiate arv (tk)	991 955	991 955
Aktsiate nimiväärtus	1	1

Aktsionärid on:

Maaeluministerium - aktsiakapital 925 605 eurot, tasutud mitterahalise sissemaksena.

Eesti Töuloomakasvatavate Ühistu - aktsiakapital 30 000 eurot.

Eesti Tõusigade Aretusühistu - aktsiakapital 15 000 eurot.

estli Põllumajandus-Kaubanduskoda - aktsiakapital 20 000 eurot.

Eraisikud - aktsiakapital 1 350 eurot.

Lisa 13 Müügitulu

(eurodes)

	2019	2018
Müügitulu geograafiliste piirkondade lõikes		
Müük Euroopa Liidu riikidele		
Eesti	1 452 988	1 378 423
Läti	12	0
Soome	0	71
Itaalia	900	850
Müük Euroopa Liidu riikidele, kokku	1 453 900	1 379 344
Kokku müügitulu	1 453 900	1 379 344
Müügitulu tegevusalade lõikes		
Labori teenused	556 748	556 073
Andmete töötlemine ja säilitamine	241 659	239 441
Lihaveiste jõudluskontroll	24 669	23 467
Aretusteenus	311 199	234 353
Kaupade müük	319 625	326 010
Kokku müügitulu	1 453 900	1 379 344

Müügitulu kliendigruppide lõikes:

Meiereid 73 061

Piimaveisekasvatavad 669 950

Lihaveisekasvatavad 58 054

Kaupade müük kõigi kliendigruppide lõikes 319 625

Aretusorganisatsioonid 311 199

Muud kliendid 22 011

Lisa 14 Muud äritulud

(eurodes)

	2019	2018
Aretustoetus PRIA	0	75 265
Teadmussiirde ja teavitustoetus PRIA	14 414	18 312
Põhivara müük	623	0
Muud	646	1 196
Kokku muud äritulud	15 683	94 773

Lisa 15 Kaubad, toore, materjal ja teenused

(eurodes)

	2019	2018
Kaup	196 489	201 276
Erivahendid laboratooriumile	11 565	16 940
Kemikaalid laboratooriumile	120 395	110 442
Kokku kaubad, toore, materjal ja teenused	328 449	328 658

Lisa 16 Mitmesugused tegevuskulud

(eurodes)

	2019	2018
Mitmesugused bürookulud	62 005	53 280
Uurimis- ja arengukulud	1 248	1 032
Lähetuskulud	7 684	6 703
Koolituskulud	3 226	1 470
Kulu ebatõenäoliselt laekuvatest nõuetest	0	1 009
Ruumide kulud	64 677	68 605
Sõidukite majandamise kulud	66 025	66 650
IT kulud	24 989	30 907
Töömashinate ja seadmete majandamise kulud	4 583	19 203
Meditsiinikulud	2 239	1 150
Eririietus	1 553	105
Inventar	6 992	1 415
Liikmemaksud	14 076	14 360
Muud	0	193
Kokku mitmesugused tegevuskulud	259 297	266 082

Lisa 17 Tööjõukulud

(eurodes)

	2019	2018
Palgakulu	508 511	499 820
Sotsiaalmaksud	175 454	173 492
Muud	16 806	11 370
Kokku tööjõukulud	700 771	684 682
Töötajate keskmine arv taandatuna täistööajale	32	33
Keskmine töötajate arv töötamise liikide kaupa:		
Töölepingu alusel töötav isik	31	32
Juriidilise isiku juhtimis- või kontrollorgani liige	1	1

Lisa 18 Tulumaks

(eurodes)

Tulumaksukulu komponendid	2019		2018	
	Maksustatav summa	Tulumaks	Maksustatav summa	Tulumaks
Väljakuulutatud dividendid	35 366	8 281	19 291	4 823
Kokku	35 366	8 281	19 291	4 823

Alates 01.01.2019 saab soodushinnaga dividende välja maksta 1/3 2018.a jaotatud kasumist, millelt äriühing on maksnud tulumaksu. Soodusmääraks on 14/86, seega kaasneb alates 01.01.19 tulumaksumäär 14/86, 6420 euroselt netodividendi summalt. Ülejäänud dividend maksustatakse endiselt 20/80.

Lisa 19 Seotud osapooled

(eurodes)

Saldod seotud osapooltega rühmade lõikes

	31.12.2019		31.12.2018	
	Nõuded	Kohustised	Nõuded	Kohustised
Tegev- ja kõrgem juhtkond ning olulise osalusega eraisikust omanikud ning nende valitseva või olulise mõju all olevad ettevõtjad	22 044	2 264	10 438	60
Olulise osalusega juriidilisest isikust omanikud ning nende valitseva või olulise mõju all olevad ettevõtjad	990			

Kaupade ja teenuste ostud ja müügid

	2019		2018	
	Kaupade ja teenuste ostud	Kaupade ja teenuste müügid	Kaupade ja teenuste ostud	Kaupade ja teenuste müügid
Tegev- ja kõrgem juhtkond ning olulise osalusega eraisikust omanikud ning nende valitseva või olulise mõju all olevad ettevõtjad	30 746	307 915	3 218	230 931
Olulise osalusega juriidilisest isikust omanikud ning nende valitseva või olulise mõju all olevad ettevõtjad		9 900		

Tegev- ja kõrgemale juhtkonnale arvestatud tasud ja muud olulised soodustused	2019	2018
Arvestatud tasu	45 776	44 386

Müügid tegev- ja kõrgema juhtkonna valitseva või olulise mõju all olevate ettevõtjatele:

Eesti Tõuloomakasvatajate Ühistu - tõuraamatu andmete pidamine, jõudluskontroll, piimaveiste-, lihaveiste geneetiline hindamine summas 246255 eur.

Eesti Tõusigade Aretusühistu - aretusregistri pidamine, sigade geneetiline hindamine summas 60 333 eur.

Eesti Maaülikool - laboriteenused summas 1 263 eur.

Muud 64 eur.

Müügid olulise osalusega juriidilisest isikust omanikele:

Maaeluministeerium - 9 900 eur.

Tegev- ja kõrgemale juhtkonnale arvestatud tasu:

Arvestatud tasu juhatuse liikmele summas 33 776 eurot.

Arvestatud tasu nõukogule summas 12 000 eurot.