

MAJANDUSAASTA ARUANNE

aruandeaasta algus: 01.01.2023

aruandeaasta lõpp: 31.12.2023

ärinimi: Eesti Põllumajandusloomade Jõudluskontrolli AS

registrikood: 12760791

tänava/talu nimi, F. Tuglase tn 12

maja ja korteri number:

linn: Tartu linn, Tartu linn

vald: Tartu linn

maakond: Tartu maakond

postisihnumber: 50094

telefon: +372 7387700

e-posti aadress: epj@epj.ee

Sisukord

Tegevusaruanne	3
Raamatupidamise aastaaruanne	11
Bilanss	11
Kasumiaruanne	12
Raamatupidamise aastaaruande lisad	13
Lisa 1 Arvestuspõhimõtted	13
Lisa 2 Raha	14
Lisa 3 Nõuded ja ettemaksed	15
Lisa 4 Varud	15
Lisa 5 Maksude ettemaksed ja maksuvõlad	16
Lisa 6 Materiaalsed põhivarad	16
Lisa 7 Immateriaalsed põhivarad	17
Lisa 8 Kasutusrent	17
Lisa 9 Võlad ja ettemaksed	18
Lisa 10 Võlad töövõtjatele	18
Lisa 11 Tingimuslikud kohustised ja varad	18
Lisa 12 Aktsiakapital	19
Lisa 13 Müügitulu	19
Lisa 14 Muud äritulud	20
Lisa 15 Kaubad, toore, materjal ja teenused	20
Lisa 16 Mitmesugused tegevuskulud	20
Lisa 17 Tööjõukulud	21
Lisa 18 Tulumaks	21
Lisa 19 Seotud osapooled	21
Aruande allkirjad	23
Vandeauditori aruanne	24

TEGEVUSARUANNE

Eesti Põllumajandusloomade Jõudluskontrolli AS (EPJ) on 2014. aastal loodud äriühing, mis alustas reaalse tegevusega 2015. aasta alguses. Eesti Põllumajandusloomade Jõudluskontrolli AS aktsiad kuuluvad riigile (valitsejaks Maaeluministerium) 93,3%, Eesti Tõuloomakasvatajate Ühistule 3%, Eesti Põllumajandus-Kaubanduskojale 2%, Eesti Tõusigade Aretusühistule 1,5% ja väikeaktsionäridele erasikute näol. Aktsiaseltsi põhitegevuseks on loomakasvatuse abitegevus (põllumajandusloomade jõudluskontrolli läbiviimine ja nende geneetilise väärtuse hindamine; piimakvaliteedi sõltumatu kontrollimine; kõrvamärkide väljastamine). Jõudluskontrolli teenust pakutakse piimaveise- lihaveise- ja seakasvatajatele.

Aktsiaseltsi tulud moodustuvad peamiselt loomapidajatele pakutavate teenuste eest võetavatest teenustasudest, lisaks aretusorganisatsioonidele ja piimatööstustele pakutavate teenuste teenustasudest ning ka riiklikest toetustest.

Tegevuste ülevaade

Eesti Põllumajandusloomade Jõudluskontrolli AS piimalabor on akrediteeritud Eesti Akrediteerimiskeskuse poolt kui katselabor piimaanalüüside valdkonnas, mis kinnitab, et järgime standardi EVS EN ISO/IEC 17025 nõudeid, tegutseb kvaliteedijuhtimissüsteemi kohaselt, on tehniliselt kompetentne ja võimeline väljastama õigeid tulemusi. EPJ omab rahvusvahelise jõudluskontrolli komitee (ICAR) kvaliteedisertifikaati '*ICAR Certificate of Quality*' piimaveiste jõudluskontrolli valdkonnas, mis on kinnitus, et piimaveiste jõudluskontroll on tehtud kooskõlas rahvusvaheliste reeglite ja kokkulepitud tavade järgi ning saadud tulemused on usaldusväärsed.

2023. aastal võeti tööle kaks uut töötajat, kes asusid tööle laborisse ning IT osakonda. Tööleping lõpetati ühe töötajaga. Töötajate arv oli 31.12.2023 seisuga 30.

2023. aastal jätkati koostööd Eesti Maaülikooliga kahes valdkonnas: uue võimaliku teenuse „rasvhapete määramine piimast“ ettevalmistamine ning piimatööstuste toorpiima kvaliteedi uuringud (ravimijääkide ning mastiiditekitajate määramine piimas). Lisaks alustati koostöös Maaülikooliga sõrateravise alase infosüsteemi täiustamise osas ning aretusosalase tarkvara kasutajasõbralikumaks muutmisega, kuhu on kaasatud ka veiste aretusorganisatsioon Eesti Tõuloomakasvatajate Ühistu näol.

2023. aasta investeeringud piirdusid autopargi (soetati kaks uut sõidukit) uuendamisega.

Jõudluskontrolli tarkvarades jätkati piimaveisekasvatajatele mõeldud Vissuke igapäevast arendamist., kus täiustati veterinaariaga seotud rakendusi (sh. karjatervise info (protokolli) andmevahetus Põllumajanduse registrite ja informatsiooni Ametiga, antibiootikumide kasutamise informatsiooni vahetamine Põllumajandus- ja Toiduametiga). Lihaveiste karjahaldussüsteemi (Liisu) kasutajasõbralikumaks muutmiseks võeti tööle uus arendaja. Liisu tarkvara täienes 2023. aastal veterinaaria mooduliga. Suurematest arendustest jätkati seakasvatajatele mõeldud tarkvara Possu ümberprogrammeerimisega.

2024. aasta 1.jaanuaril jagunesid kliendid järgmiselt (sulgudes seis vastavalt 01.01.2023, 01.01.2022, 01.01.2021, 01.01.2020, 01.01.2019, 01.01.2018, 01.01.2017 ja 01.01.2016):

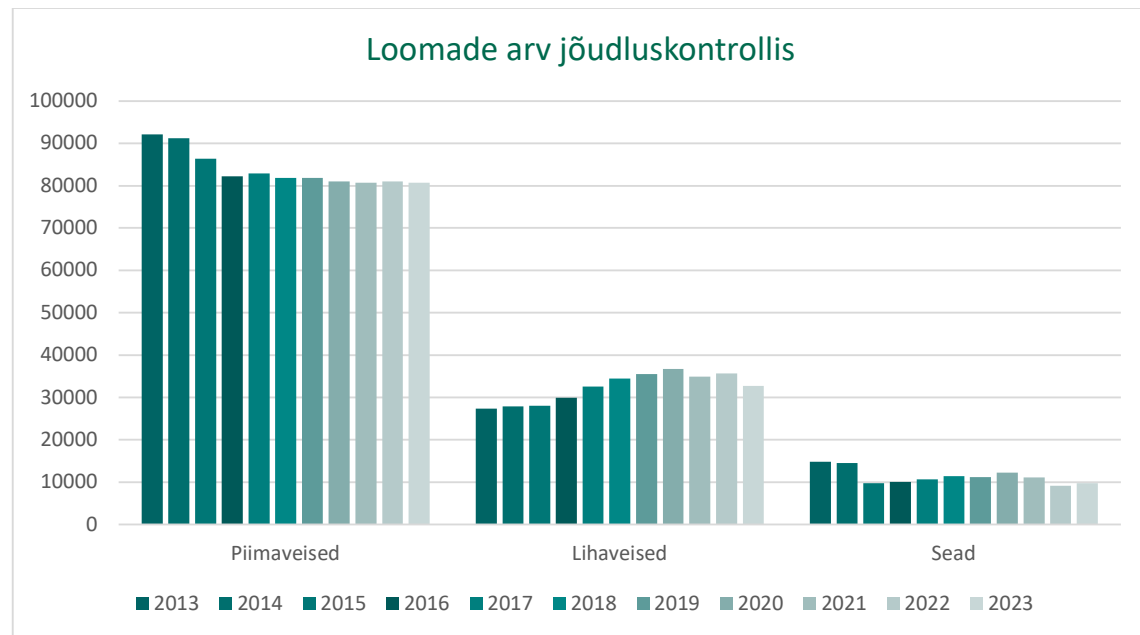
- 351 klienti piimaveiste jõudluskontrollis (371 klienti, 399 klienti, 435 klienti, 478 klienti, 515 klienti, 549 klienti, 578 klienti, 648 klienti);

437 klienti lihaveiste jõudluskontrollis (454 klienti, 459 klienti, 470 klienti, 456 klienti, 442 klienti, 405 klienti; 393 klienti);

25 klienti sigade jõudluskontrollis (28 klienti, 25 klienti, 25 klienti, 27 klienti, 29 klienti, 24 klienti; 23 klienti).

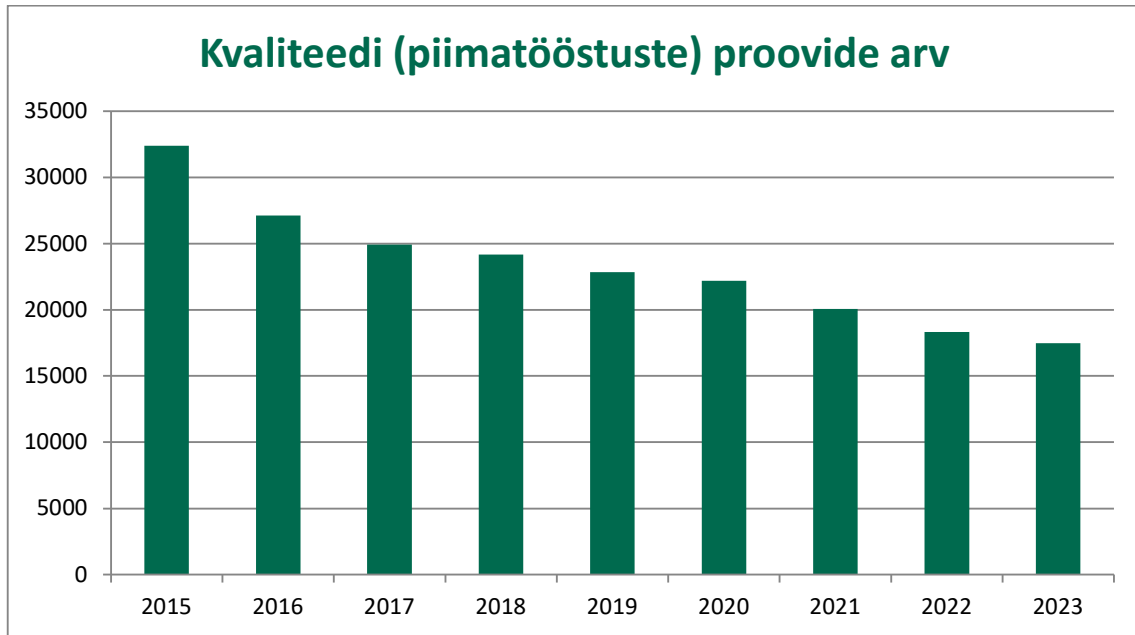
Loomade arvud jõudluskontrollis

Aktsiaseltsil on kolm suuremat kliendirühma loomakasvatuses: piimaveise-, lihaveise- ning seakasvatajad. Teenuste pakkumine neile kliendirühmadele on otseses sõltuvuses loomade arvust.



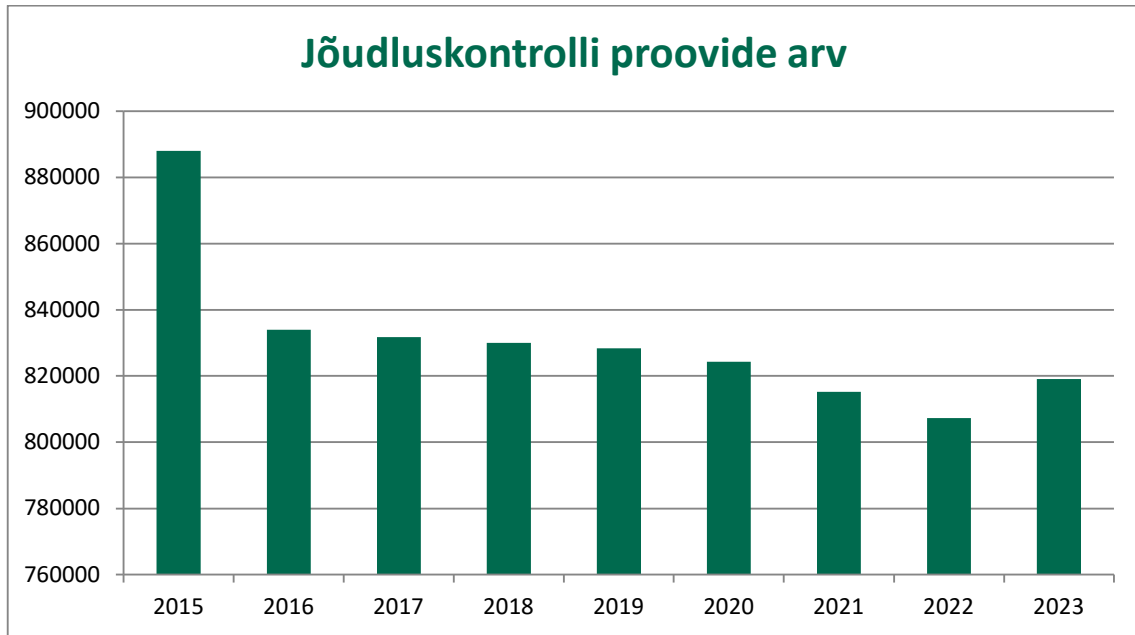
Piimaanalüüside arvud

Piimalaboris tehtavad piimaanalüüsid jagunevad jõudluskontrolli proovideks, piimakäitlejatele tehtavateks proovideks ning lisateenusteks. Lisateenusteks on Mastiit 4/16, Tiinuse test piimast, BHB määramine ning soomaatiliste rakkude eristamine (SRE).



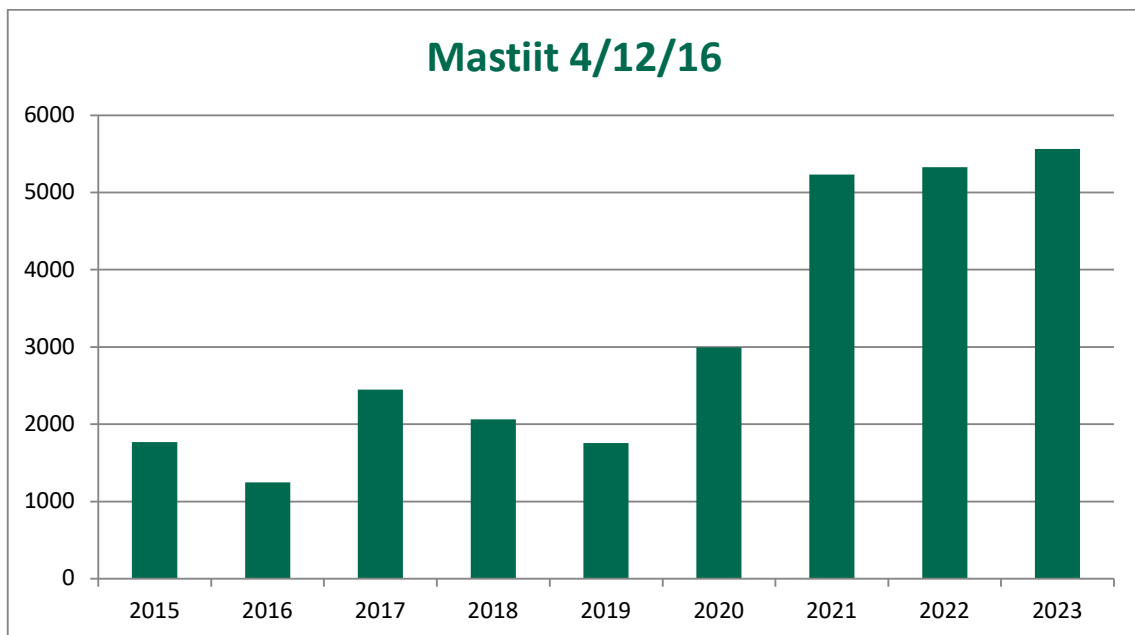
Piimatööstustele tehtavate kvaliteediproovide arvud on vähenenud seoses piimatootjate vähenemisega (32 387 proovi 2015. aastal, 27 124 proovi 2016. aastal, 24 904 proovi 2017. aastal, 24 174 proovi 2018. aastal, 22 837 proovi 2019. aastal, 22 185 proovi 2020. aastal, 20 083 proovi 2021. aastal, 18 326 proovi 2022. aastal ning 17 478 proovi 2023. aastal).

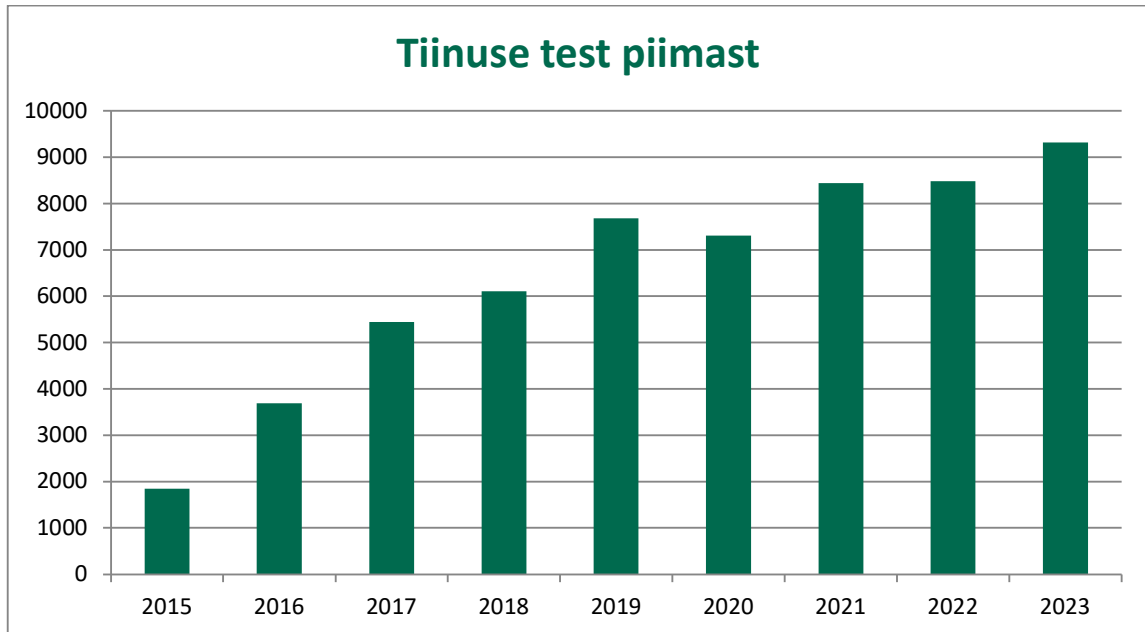
Jõudluskontrolli proovide arv on seotud piimalehmade arvuga jõudluskontrollis. Kuna piimalehmade arv on Eestis tervikuna vähenenud, mis omakorda on mõjutanud lehmade arvu jõudluskontrollis, siis on ka proovide arv pikas aastate jooksul pidevalt vähenenud, kuid 2023. aastal on mõnevõrra suurenenud (888 000 proovi 2015. aastal, 834 050 proovi 2016. aastal, 831 720 proovi 2017. aastal, 830 008 proovi 2018. aastal, 828 436 proovi 2019. aastal, 824 324 proovi 2020. aastal, 815 249 proovi 2021. aastal, 807 305 proovi 2022. aastal ning 819 135 proovi 2023. aastal).



Lisateenuste arv on samuti seotud piimalehmade arvuga, aga kindlasti ka piimandussektori majandusliku olukorraga. Kui Mastiit 16 teenust pakutakse kõikidele klientidele, siis Mastiit 4 teenust ainult konkreetse teenuslepingu sõlminud klientidele. Kokkuvõttes on Mastiit4 ja Mastiit 16 proovide arv mõnevõrra suurem võrreldes möödunud aastatega.

Väikest teenuse mahu kasvu näitab teenus „Tiinuse test piimast“, mille kasutamine on varasemalt suurenenud aasta-aastalt (v.a 2020. aastal). Lisateenuste proovide arvud on olnud võrrelduna 2022., 2021., 2020., 2019., 2018., 2017., 2016. ja 2015. aastaga (vastavalt sulgudes) järgmised: 'Tiinuse test piimast' 9320 (8482, 8443, 7315, 7681, 6108, 5446, 3688 ja 1847) proovi, 'Mastiit 16/12/4' 5562 (5327, 5232, 2996, 1758, 2061, 2446, 1246 ja 1770) proovi.





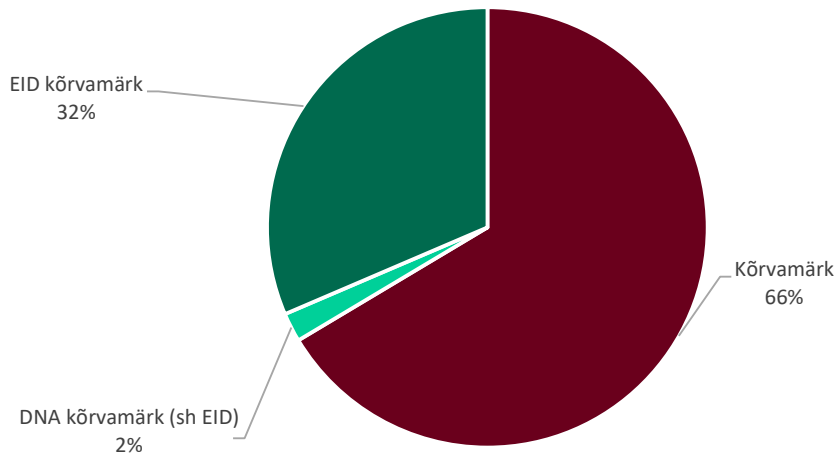
Märgistamisvahendite müük

Eesti Põllumajandusloomade Jõudluskontrolli AS on sõlminud lepingu kahe kõrvamärkide tootjaga - Allflex Europe ja Datamars. Kõrvamärgid jagunevad peamiselt tavamärkideks ja elektroonilisteks (EID) kõrvamärkideks. Lisaks on EPJ hankinud ka DNA-kapsliga kõrvamärke kõrvamärkide tootjatelt Caisley International GMBH ja Allflex Europe.

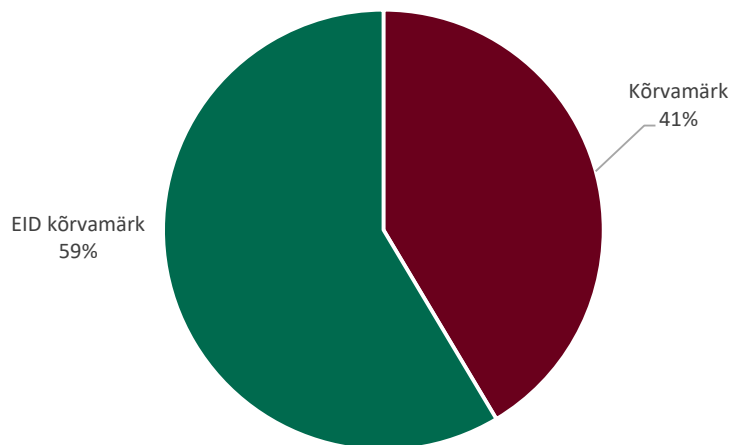
Märgistamisvahendite ehk kõrvamärkide müük sõltub otseselt põllumajandusloomade (veised, lambad, kitsed ja ka sead) arvust Eestis. Kuna kitsede arv Eestis on väga väike ja sigade märgistamisel on ka teisi kõrvamärkide pakkujaid turul, siis põhiosa kõrvamärkidest müüakse veiste ja lammaste märgistamiseks. Veiste kõrvamärkide müük 2023. aastal on küll mõnevõrra vähenenud suurenenud 2022. aastaga (vastavalt 116 575 ja 114 792 kõrvamärgipaari), kuid see sõltub mõnevõrra ka veisepidajate tellimuse esitamisest. Lammaste kõrvamärkide müük võrreldes eelmise aastaga on seevastu märgatavalt vähenenud, 2023 aastal müüdi 24 911, 2022. aastal 32 318 ning 2021. aastal 34 001 lammaste kõrvamärkide paari.

Elektrooniliste kõrvamärkide turuosa ei ole viimastel aastatel oluliselt muutunud. Veiste elektrooniliste kõrvamärkide (sh. elektroonilised DNA märgid) osakaal möödunud aastal oli 33%, lammaste elektrooniliste kõrvamärkide osakaal oli 59%.

Kõrvamärgi tüüp (veis)



Kõrvamärgi tüüp (lammas)



Peamised finantssuhtarvud

Peamised suhtarvud majandusaasta kohta ja nende arvutamise meetodika.

	Strateegilised eesmärgid 2023	Tegelik 31.12.2013	Tegelik 31.12.2022
Omakapitali rentaablus	5%	6,4 %	7,3 %
Omakapitali osakaal kogukapitalist (mitte alla)	>70%	92,6 %	92,1 %
Puhaskasumi marginaal	4,5	5,1 %	5,5 %
Likviidsus ehk maksevõime üldine tase	>3	7,6	6,8

Suhtarvude arvutamisel kasutatud valemid:

Omakapitali rentaablus: $\text{puhaskasum}/\text{omakapital} * 100$

Omakapitali osakaal kogukapitalist: $\text{omakapital}/\text{netovõlg} + \text{omakapital} * 100$

Puhaskasumi marginaal: $\text{puhaskasum}/\text{müügitulu} * 100$

Likviidsus: käibevara/lühiajalised kohustused

Finantsaruandlus ja auditeerimine

Eesti Põllumajandusloomade Jõudluskontrolli AS koostab finantsaruanded vastavalt Eesti finantsaruandluse standardile. Põhinõuded on sätestatud Eesti Vabariigi raamatupidamise seaduses, Riigi raamatupidamise üldeeskirjas ja Raamatupidamise Toimkonna poolt välja antud juhendites. Juhatuse koostatud 2023. aasta majandusaasta aruannet auditeerib sõltumatu vandeaudiitor.

Jätkusuutlike ja vastutustundlike põhimõtete järgimine

Eesti Põllumajandusloomade Jõudluskontrolli AS peab oma tegevuses oluliseks jätkusuutlike ning vastutustundlike põhimõtete järgimist. 2022. aastal alustati koostööd SA Eesti Maaülikooli Joosep Tootsi Fondiga eesmärgiga asutada Eesti Põllumajandusloomade Jõudluskontrolli AS stipendium, mis toetaks Eesti Maaülikooli üliõpilasi nende õpingutel ja tunnustaks produktiivloomadega seotud andmetel põhinevate teaduslike ja innovaatiliste uurimistöde ning lõputööde elluviimist. 2023. aastal maksti välja esimene Eesti Põllumajandusloomade Jõudluskontrolli stipendium <https://www.emu.ee/ylikoolist/toeta-ulikooli/joudluskontrolli-stipendium/>. Stipendiumi eesmärk on propageerida andmete kasutamise tähtsust loomakasvatusest ning teadvustada organisatsiooni rolli võimaliku tööandjana või koostööpartnerina. Oma igapäevases tegevuses pööratakse tähelepanu keskkonnaressursside kasutamisele, mistõttu võimalusel eelistatakse keskkonnasõbralikke tehnoloogiaid.

Kuna oma igapäevase tegevuse tulemusena toodab Eesti Põllumajandusloomade Jõudluskontrolli AS väga palju informatsiooni, siis organisatsiooni kultuuris peetakse oluliseks koostööd, töötajate kompetentsust ning pakutava informatsiooni usaldusväärsust.

Eesmärgid 2024.a majandusaastaks

Laboriteenuste osas jätkatakse lisateenuste piimaveiste klientide hulgas ning rasvhapete määramise koostööprojekti Eesti Maaülikooliga, mis loodetavasti võimaldab tulevikus pakkuda täpsemat ülevaadet karja söötmise olukorrast.

Tarkvara arenduste osas jätkatakse Vissukese igapäevast arendamist, mille osas on suurem eesmärk täiendada veterinaaria moodulis sõratervisega seonduvat.

Plaanitud on lihavesikasvatajatele mõeldud jõudluskontrolli tarkvara Liisu kasutajasõbralikumaks muutmise ja liidestada tarkvaraga karjamaade halduse moodul.

Eesmärk on seakasvatuse karjahaldustarkvara Possu uue versiooni valmimine. Possu tarkvara osas minnakse üle lauarvuti tarkvaralt interneti tarkvarale, mis toob endaga kaasa uue süsteemi arendamise. Lisaks tarkvara arendamisele on plaan korraldada klientidele ka olemasolevate tarkvarade tutvustamiseks õppepäevi.

Investeeringutest on plaanis autopargi uuendamine ning 2024. aastal ostetakse kaks piimaproovide kogumiseks kasutatavat kaubikut ning kaks sõiduautot klientide teenindamiseks.

Raamatupidamise aastaaruanne

Bilanss

(eurodes)

	31.12.2023	31.12.2022	Lisa nr
Varad			
Käibevarad			
Raha	586 198	571 054	2
Nõuded ja ettemaksud	231 206	169 742	3
Varud	97 330	93 648	4
Kokku käibevarad	914 734	834 444	
Põhivarad			
Materiaalsed põhivarad	709 109	709 394	6
Immateriaalsed põhivarad	0	2 600	7
Kokku põhivarad	709 109	711 994	
Kokku varad	1 623 843	1 546 438	
Kohustised ja omakapital			
Kohustised			
Lühiajalised kohustised			
Võlad ja ettemaksud	119 569	122 459	9
Kokku lühiajalised kohustised	119 569	122 459	
Kokku kohustised	119 569	122 459	
Omakapital			
Aktsiakapital nimiväärtuses	991 955	991 955	12
Kohustuslik reservkapital	31 300	26 125	
Eelmiste perioodide jaotamata kasum (kahjum)	384 649	302 399	
Aruandeaasta kasum (kahjum)	96 370	103 500	
Kokku omakapital	1 504 274	1 423 979	
Kokku kohustised ja omakapital	1 623 843	1 546 438	

Kasumiaruanne

(eurodes)

	2023	2022	Lisa nr
Müügitulu	1 901 913	1 868 987	13
Muud äritulud	28 274	27 979	14
Kaubad, toore, materjal ja teenused	-643 979	-735 905	15
Mitmesugused tegevuskulud	-140 845	-117 906	16
Tööjõukulud	-966 007	-871 831	17
Põhivarade kulum ja väärtuse langus	-80 601	-65 265	6,7
Ärikasum (kahjum)	98 755	106 059	
Intressitulud	232	58	
Kasum (kahjum) enne tulumaksustamist	98 987	106 117	
Tulumaks	-2 617	-2 617	18
Aruandeaasta kasum (kahjum)	96 370	103 500	

Raamatupidamise aastaaruande lisad

Lisa 1 Arvestuspõhimõtted

Üldine informatsioon

Eesti Põllumajandusloomade Jõudluskontrolli AS majandusaasta aruanne on tehtud perioodi kohta 01.01.2023 - 31.12.2023. Aastaaruanne on koostatud kooskõlas Eesti finantsaruandluse standardiga ning Avaliku sektori finantsarvestuse ja –aruandluse juhendiga. Raamatupidamise aruanne on koostatud eurodes.

Raamatupidamise aruande koostamisel on lähtutud soetusmaksumuse printsiibist välja arvatud juhtudel, mida kirjeldatakse alljärgnevates arvestuspõhimõtetes. Kasumiaruanne on koostatud kasumiaruande skeem number 1 alusel. Ettevõtte koostab väikeettevõtja lühendatud raamatupidamise aastaaruande.

Raha

Rahana kajastatakse kassas olevat sularaha ja arvelduskontode jääke.

Nõuded ja ettemaksud

Nõuetena ostjate vastu kajastatakse tavapärase äritegevuse käigus tekkinud lühiajalisi nõudeid. Nõudeid ostjate vastu kajastatakse korrigeeritud soetusmaksumuses (nominaalväärtus miinus vajadusel tehtavad allahindlused). Nõuete laekumise tõenäosust hinnatakse võimalusel iga ostja kohta eraldi. Kui nõude laekumise tõenäosust hinnata ei osata, kasutatakse nõude hindamisel ligikaudset meetodit. Varem alla hinnatud ebatõenäoliste nõuete laekumist kajastatakse ebatõenäoliselt laekuvate nõuete kulu vähendamisena. Kui nõude laekumine on täiesti ebarealistlik, tunnistatakse nõue lootusetuks.

Varud

Varud võetakse arvele soetusmaksumuses, mis koosneb ostuhinnast ja muudest kuludest, mis on vajalikud varude viimiseks nende olemasolevasse asukohta ja seisundisse. Varusid hinnatakse bilansis lähtudes sellest, mis on madalam, kas soetusmaksumus või neto realiseerimismaksumus.

Varude soetusmaksumuse arvestuspõhimõtted

Varude soetusmaksumuse arvestamisel ja kulusse kandmisel kasutatakse FIFO meetodit.

Materiaalsed ja immateriaalsed põhivarad

Materiaalne põhivara võetakse soetamisel bilansis arvele tema soetusmaksumuses, mis sisaldab ostuhinda ning otseselt soetamisega seotud kulusid (näiteks projekteerimine, transport, paigaldamine, katsetamine) kuid välja arvatud maksud, lõivud ja muud riigiasutuste poolt seaduse alusel võetavad tasud.

Materiaalse ja immateriaalse põhivara kapitaliseerimise alampiir on alates 01.01.2023 10 000 eurot (ilma käibemaksuta), välja arvatud maa, mis võetakse soetusmaksumuses arvele olenemata maksumusest. Väiksema soetusmaksumusega objektide ostuhind kajastatakse perioodikuluna. Objektide üle, mille soetusmaksumus jääb vahemikku vähemalt 500 kuni 9999 eurot ning mille kasulik eluiga on pikem kui üks aasta, peetakse arvestust bilansiväliselt. Materiaalse põhivara objektide soetusmaksumus amortiseeritakse üldjuhul kulusse nende kasuliku eluea jooksul. Erandiks on maa. Vara amortiseeritakse lineaarsel meetodil. Vara hakatakse amortiseerima tema kasutuselevõtmise hetkest ning seda tehakse kuni täieliku amortiseerumiseni või tema eemaldamiseni kasutusest. Kasutatud põhivara soetamisel määratakse tema amortisatsioon igale objektile eraldi, lähtudes tema kasutuseast.

Põhivarade arvelevõtmise alampiir 10000

Kasulik eluiga põhivara gruppide lõikes (aastates)

Põhivara grupi nimi	Kasulik eluiga
Hooned ja rajatised	50 aastat
Masinad ja seadmed	2-10 aastat

Rendid

Ettevõttes on kasutusel kasutusrendilepingud.

Kasutusrendimaksud kajastatakse rendiperioodi jooksul lineaarselt kasumiaruandes kuluna.

Finantskohustised

Kõik finantskohustised võetakse algselt arvele nende soetusmaksumuses, mis sisaldab ka kõiki soetamisega otseselt kaasnevaid kulutusi.

Edasine kajastamine toimub korrigeeritud soetusmaksumuse meetodil.

Lühiajaliste finantskohustiste korrigeeritud soetusmaksumus on üldjuhul võrdne nende nominaalväärtusega, mistõttu lühiajalisi kohustisi kajastatakse bilansis maksmisele kuulavas summas.

Sihtfinantseerimine

Tegevuse sihtfinantseerimine kajastatakse tuluna siis, kui sihtfinantseerimine muutub sissenõutavaks ja sihtfinantseerimisega seotud võimalikud tingimused on täidetud. Sihtfinantseerimine kajastatakse nõudena, kui sihtfinantseerimise tulu on tekkinud, aga laekumine ei ole toimunud.

Kohustuslik reservkapital

Vastavalt äriseadustikule moodustatakse kohustuslik reservkapital, mis moodustab vähemalt 1/10 aktsiakapitalist. Reservkapitali võib kasutada kahjumi katmiseks, samuti aktsiakapitali suurendamiseks. Reservkapitalist ei või teha väljamakseid aktsionäridele.

Tulud

Tulu kaupade müügist kajastatakse saadud või saadaoleva tasu õiglasel väärtusel, võttes arvesse kõiki tehtud allahindlusi ja soodustusi. Tulu kaupade müügist kajastatakse siis, kui kõik olulised omandiga seotud riskid on läinud üle müüjalt ostjale, müügitulu ja tehinguga seotud kulu on usaldusväärselt määratav ning tehingust saadava tasu laekumine on tõenäoline. Tulu teenuse müügist kajastatakse teenuse osutamise järel. Intressitulu kajastatakse siis, kui tulu laekumine on tõenäoline ja tulu suurus on võimalik usaldusväärselt hinnata.

Maksustamine

Vastavalt kehtivale tulumaksuseadusele Eestis ettevõtte kasumit ei maksustata, kasumi asemel maksustatakse jaotamata kasumist väljamakstavaid dividende maksumääraga 20/80 netodividendide väljamakse summast. Alates 01.01.2019 on regulaarselt makstavate dividendide tulumaksumäär 14/86.

Seotud osapooled

Seotud isikuteks loetakse omanikke, tegev- ja kõrgem juhtkonda, ning eespool loetletud isikute lähedasi pereliikmeid ja nende poolt kontrollitavaid või nende olulise mõju all olevaid ettevõtteid.

Lisa 2 Raha

(eurodes)

	31.12.2023	31.12.2022
Sularaha	131	14
Raha pangas	136 067	571 040
Raha tähtajalistel hoiustel	450 000	0
Kokku raha	586 198	571 054

Lisa 3 Nõuded ja ettemaksed

(eurodes)

	31.12.2023	12 kuu jooksul
Nõuded ostjate vastu	216 080	216 080
Ostjatelt laekumata arved	236 396	236 396
Ebatõenäoliselt laekuvad nõuded	-20 316	-20 316
Muud nõuded	8 530	8 530
Ettemaksed	6 596	6 596
Kokku nõuded ja ettemaksed	231 206	231 206
	31.12.2022	12 kuu jooksul
Nõuded ostjate vastu	135 057	135 057
Ostjatelt laekumata arved	148 888	148 888
Ebatõenäoliselt laekuvad nõuded	-13 831	-13 831
Muud nõuded	2 240	2 240
Ettemaksed	32 445	32 445
Tulevaste perioodide kulud	32 445	32 445
Kokku nõuded ja ettemaksed	169 742	169 742

Muude nõuete all kajastatakse saamata PRIA toetus summas 8530 eur, mille kulud on tehtud 2023 aastal. Tulevaste perioodide kulude all on kajastatud Oracle tarkvara aastalitsentsi ettemaks 6596 eur.

Lisa 4 Varud

(eurodes)

	31.12.2023	31.12.2022
Müügiks ostetud kaubad	97 330	93 648
Kokku varud	97 330	93 648

Lisa 5 Maksude ettemaksud ja maksuvõlad (eurodes)

	31.12.2023	31.12.2022
	Maksuvõlg	Maksuvõlg
Käibemaks	23 878	35 021
Üksikisiku tulumaks	20 930	16 686
Erisoodustuse tulumaks	571	276
Sotsiaalmaks	35 451	28 198
Kohustuslik kogumispension	1 143	1 000
Töötuskindlustusmaksed	1 729	1 463
Aktsiisimaks	609	
Kokku maksude ettemaksud ja maksuvõlad	84 311	82 644

Lisa 6 Materiaalsed põhivarad (eurodes)

							Kokku
	Maa	Ehitised				Masinad ja seadmed	
			Transpordivahendid	Arvutid ja arvutisüsteemid	Muud masinad ja seadmed		
31.12.2021							
Soetusmaksumus	3 850	322 150	39 083	10 952	749 140	799 175	1 125 175
Akumuleeritud kulum		-46 175	-22 024	-3 856	-463 835	-489 715	-535 890
Jääkmaksumus	3 850	275 975	17 059	7 096	285 305	309 460	589 285
Ostud ja parendused					184 074	184 074	184 074
Amortisatsioonikulu		-6 443	-2 408	-2 191	-52 923	-57 522	-63 965
31.12.2022							
Soetusmaksumus	3 850	322 150	39 083	10 952	933 214	983 249	1 309 249
Akumuleeritud kulum		-52 618	-24 432	-6 047	-516 758	-547 237	-599 855
Jääkmaksumus	3 850	269 532	14 651	4 905	416 456	436 012	709 394
Ostud ja parendused			77 717			77 717	77 717
Amortisatsioonikulu		-6 443	-6 062		-60 592	-66 654	-73 097
Ümberliigitamised				-4 905	0	-4 905	-4 905
Muud ümberliigitamised				-4 905	0	-4 905	-4 905
31.12.2023							
Soetusmaksumus	3 850	322 150	116 800	0	924 214	1 041 014	1 367 014
Akumuleeritud kulum		-59 061	-30 494	0	-568 350	-598 844	-657 905
Jääkmaksumus	3 850	263 089	86 306	0	355 864	442 170	709 109

Seoses põhivarade arvelevõtmise alampiiri tõstmisega 5000 eurolt 10 000 eurole, kanti alla 10 000 eurone põhivara bilansist välja ja peetakse edaspidi bilansivälisest arvestust.

Lisa 7 Immateriaalsed põhivarad (eurodes)

	Arvutitarkvara	Kokku
31.12.2021		
Soetusmaksumus	13 000	13 000
Akumuleeritud kulum	-9 101	-9 101
Jääkmaksumus	3 899	3 899
Amortisatsioonikulu	-1 299	-1 299
31.12.2022		
Soetusmaksumus	13 000	13 000
Akumuleeritud kulum	-10 400	-10 400
Jääkmaksumus	2 600	2 600
Ümberliigitamised	-2 600	-2 600
31.12.2023		
Soetusmaksumus	0	0
Akumuleeritud kulum	0	0
Jääkmaksumus	0	0

Seoses põhivarade arvelevõtmise alampiiri tõstmisega 5000 eurolt 10 000 eurole, kanti immateriaalne põhivara bilansist välja ja peetakse edaspidi bilansivälisest arvestust.

Lisa 8 Kasutusrent (eurodes)

Aruandekohustuslane kui rentnik

	2023	2022
Kasutusrendikulu	20 743	27 413
Järgmiste perioodide kasutusrendikulu mittekatkestatavatest lepingutest		
	31.12.2023	31.12.2022
12 kuu jooksul	10 920	16 828
1-5 aasta jooksul	17 220	23 264

Lisa 9 Võlad ja ettemaksud

(eurodes)

	31.12.2023	12 kuu jooksul
Võlad tarnijatele	23 730	23 730
Võlad töövõtjatele	11 528	11 528
Maksuvõlad	84 311	84 311
Kokku võlad ja ettemaksud	119 569	119 569
	31.12.2022	12 kuu jooksul
Võlad tarnijatele	17 277	17 277
Võlad töövõtjatele	16 441	16 441
Maksuvõlad	82 644	82 644
Muud võlad	6 097	6 097
Muud viitvõlad	6 097	6 097
Kokku võlad ja ettemaksud	122 459	122 459

Lisa 10 Võlad töövõtjatele

(eurodes)

	31.12.2023	31.12.2022
Töötasude kohustis	0	2 509
Puhkusetasude kohustis	11 528	13 932
Kokku võlad töövõtjatele	11 528	16 441

Lisa 11 Tingimuslikud kohustised ja varad

(eurodes)

	31.12.2023	31.12.2022
Tingimuslikud kohustised		
Võimalikud dividendid	382 082	323 819
Tulumaksukohustis võimalikelt dividendidelt	94 119	76 905
Kokku tingimuslikud kohustised	476 201	400 724

Maksimaalsed võimalikud väljamakstavad dividendid pärast seda kui reservkapitali on kantud 1/20 puhaskasumist.

Lisa 12 Aktsiakapital

(eurodes)

	31.12.2023	31.12.2022
Aktsiakapital	991 955	991 955
Aktsiate arv (tk)	991 955	991 955
Aktsiate nimiväärtus	1	1

Aktsionärid on:

Maaeluministerium - aktsiakapital 925 605 eurot, tasutud mitterahalise sissemaksena.

Eesti Tööloomakasvatavate Ühistu - aktsiakapital 30 000 eurot.

Eesti Tõusigade Aretusühistu - aktsiakapital 15 000 eurot.

Eesti Põllumajandus-Kaubanduskoda - aktsiakapital 20 000 eurot.

Eraisikud - aktsiakapital 1 350 eurot.

Lisa 13 Müügitulu

(eurodes)

	2023	2022
Müügitulu geograafiliste piirkondade lõikes		
Müük Euroopa Liidu riikidele		
Eesti	1 900 865	1 866 494
Holland	1 048	275
Läti	0	2 218
Müük Euroopa Liidu riikidele, kokku	1 901 913	1 868 987
Kokku müügitulu	1 901 913	1 868 987
Müügitulu tegevusalade lõikes		
Labori teenused	830 822	813 666
Andmete töötlemine ja säilitamine	308 936	280 150
Lihaveiste jõudluskontroll	26 367	27 087
Aretusteenus	401 275	408 349
Kaupade müük	334 513	339 735
Kokku müügitulu	1 901 913	1 868 987

Müügitulu kliendigruppide lõikes:

Meiereid 92 858 eurot

Piimaveisekasvatavad 888 974 eurot

Lihaveisekasvatavad 59 114 eurot

Kaupade müük kõigi kaubagruppide lõikes 334 513 eurot

Aretusorganisatsioonid 401 275 eurot

Muud kliendid 125 179 eurot

Lisa 14 Muud äritulud

(eurodes)

	2023	2022
Uute toodete ja tehnoloogiate toetus PRIA	28 041	27 688
Muud	233	291
Kokku muud äritulud	28 274	27 979

Lisa 15 Kaubad, toore, materjal ja teenused

(eurodes)

	2023	2022
Müügi eesmärgil ostetud kaubad	206 319	208 797
Energia	39 502	39 388
Elektrienergia	16 252	14 652
Soojusenergia	4 980	4 732
Kütus	18 270	20 004
Veevarustusteenused	2 374	1 939
Üür ja rent	8 860	8 836
Erivahendid laboratooriumile	65 219	107 893
Kemikaalid laboratooriumile	170 974	225 699
Sõidukite majandamise kulud	30 201	31 992
IT kulud	5 931	21 358
Töömashinate ja seadmete majandamise kulud	16 744	17 650
Bürookulud, info ja PRteenused, postitamine	33 254	31 886
Muud	64 601	40 467
Kokku kaubad, toore, materjal ja teenused	643 979	735 905

Lisa 16 Mitmesugused tegevuskulud

(eurodes)

	2023	2022
Mitmesugused bürookulud	18 581	20 923
Ruumide kulud	42 131	32 783
Sõidukite majandamise kulud	19 243	25 467
IT kulud	43 158	28 270
Muud	17 732	10 463
Kokku mitmesugused tegevuskulud	140 845	117 906

Lisa 17 Tööjõukulud

(eurodes)

	2023	2022
Palgakulu	705 821	638 110
Sotsiaalmaksud	239 933	216 049
Muud	20 253	17 672
Kokku tööjõukulud	966 007	871 831
Töötajate keskmine arv taandatuna täistööajale	30	31
Keskmine töötajate arv töötamise liikide kaupa:		
Töölepingu alusel töötav isik	29	30
Juriidilise isiku juhtimis- või kontrollorgani liige	1	1

Lisa 18 Tulumaks

(eurodes)

Tulumaksukulu komponendid	2023		2022	
	Maksustatav summa	Tulumaks	Maksustatav summa	Tulumaks
Väljakuulutatud dividendid	16 075	2 617	16 075	2 617
Kokku	16 075	2 617	16 075	2 617

Lisa 19 Seotud osapooled

(eurodes)

Saldod seotud osapooltega rühmade lõikes

LÜHIAJALISED	31.12.2023	31.12.2022
Nõuded ja ettemaksud		
Tegev- ja kõrgem juhtkond ning olulise osalusega eraisikust omanikud ning nende valitseva või olulise mõju all olevad ettevõtjad	88 825	47 009
Olulise osalusega juriidilisest isikust omanikud ning nende valitseva või olulise mõju all olevad ettevõtjad	0	717
Kokku nõuded ja ettemaksud	88 825	47 726

MÜÜDUD	2023		2022	
	Kaubad	Teenused	Kaubad	Teenused
Tegev- ja kõrgem juhtkond ning olulise osalusega eraisikust omanikud ning nende valitseva või olulise mõju all olevad ettevõtjad	4 157	416 628	797	431 940
Olulise osalusega juriidilisest isikust omanikud ning nende valitseva või olulise mõju all olevad ettevõtjad		7 490		18 687
Kokku müüdid	4 157	424 118	797	450 627

OSTETUD	2023		2022	
	Kaubad	Teenused	Kaubad	Teenused
Tegev- ja kõrgem juhtkond ning olulise osalusega eraisikust omanikud ning nende valitseva või olulise mõju all olevad ettevõtjad		3 614		2 362
Kokku ostetud		3 614		2 362

Tegev- ja kõrgemale juhtkonnale arvestatud tasud ja muud olulised soodustused	2023	2022
Arvestatud tasu	54 190	55 585